

TECHNISCHE COMMISSIE TROPISCHE VOGELS EN PARKIETEN,



Versie, d.d. augustus 2024

TECHNISCH BULLETIN 2024.

Het Technisch Bulletin 2024 vervangt de uitgave van 2023 en vormt daarmee het nieuwe brondocument voor 2024 en de daarop volgende jaren. Een aantal onderwerpen in het Technisch Bulletin 2024 is aangedragen door de speciaalclubs en werkgroepen tot ontwikkeling van standardeisen. Het is tevens geschikt gemaakt om op de tablets te kunnen lezen en men snel naar het betreffende onderwerp kan navigeren middels de aangebrachte hyperlinks in de inhoudsopgave.

NOOT: De in dit bulletin opgenomen foto's zijn ter illustratie van de soort cq kleurslag , er kunnen geen rechten qua kleur en/of tekening aan worden ontleend. Hiervoor dient men de standaarden te raadplegen.

Index	
INHOUD:	4
Nieuwe en nog geldende onderwerpen	4
Op de keurmeesterwebsite van de NBvV staan de QRC files.	4
Standaardeisen	4
Er wordt momenteel gewerkt aan	4
Gewijzigde standaarden op de website NBvV	4
Algemeen:	4
ONDERWERPEN IN DIT TB 2024 OPGENOMEN	4
Keurtechniek	4
DEFINITIE VAN WAAR SCHAAL 2 VOGELS AAN MOETEN VOLDOEN.	5
Oude en nieuwe benamingen:.....	5
Herkenning omschrijving Goudbuikjes:	6
Goudbuikje man:	6
Goudbuikje pop:	6
Clarks goudbuikje man:	8
Clarks goudbuikje pop:	8
Herkenning omschrijving Rode tijgervink:	10
Rode Tijgervink man:.....	10
Rode Tijgervink pop:.....	10
Herkenning omschrijving blauwfazantje oranjewang	12
Blauwfazantje roodwang	12
Blauwfazantje oranjewang.....	12
Mozambique sijs (C.m. caniceps): man en pop.	13
Mannen: Omschrijving zebrevink oranje rug serie:	14
Getekende japanse meeuwen	16
Basis tekening witkop getekende Japanse meeuw	16
AANPASSING KTA AGAAT RIJSTVOGEL	18
AANPASSING BORSTKLEUR PAARSBORST POPPEN	18
Standaard grasparkiet punten toekenning schaal 1	19
TURQUOISINEPARKIET cinnamon dilute groen:	20
Cinnamon dilute groen	20
Cinnamon dilute groen	20
TURQUOISINEPARKIET opaline dilute groen:	21
Opaline dilute groen	21
Opaline dilute groen.....	21
Turquoise parkiet Roodbuik cinnamon dilute groen:	22
Roodbuik cinnamon dilute groen:.....	22
Roodbuik cinnamon dilute groen:.....	22
Pyrrhura molinae Cinnamon dilute serie:	23
Cinnamon dilute :	23
Cinnamon dilute turquoise	23
Pyrrhura molinae Opaline-cinnamon dilute serie (selectie rood):	25
Opaline-cinnamon dilute groen (selectie rood):.....	25
Opaline-cinnamon dilute turquoise (selectie rood):	25
Opaline-cinnamon dilute groen (selectie geel)	27
Opaline-cinnamon dilute turquoise (selectie geel):	27
Pyrrhura molinae Opaline-cinnamon dilute serie (selectie geel)	27
Pyrrhura molinae Opaline NSL ino serie:	29
Opaline NSL ino groen:.....	29
Opaline NSL ino turquoise:	29
Pyrrhura molinae NSL ino serie:	31
NSL ino groen:	31
NSL ino turquoise:	31
Gewijzigde keurbrief grote parkieten , dwergpapegaaien en kleurgrasparkieten	33
Overzicht gewijzigde standaarden 2024	34
Welke benaming op keurbrief.	35

NIET GEVRAAGD IN VRAAGPROGRAMMA:	36
NIET GEVRAAGDE VOGELS ZIJN:	36
NIET BEOORDEELD:	36
ONREGELMATIGHEDEN:	37
Schaal 2 vogels (en afwijkende schaal vogels)	38
niet gevraagde hybriden combinaties	39

INHOUD:

Ook in dit Technisch Bulletin 2024 wordt een overzicht van de nu geldende Technische Bulletins items en hun brondocument weergegeven.
Alle verwijderde onderwerpen van voorgaande bulletins zijn in de standaarden als update opgenomen.

NIEUWE EN NOG GELDENDE ONDERWERPEN

Op de keurmeesterwebsite van de NBvV staan de QRC files.
Mocht men hier fouten in ontdekken meld dit dan bij de TC Tropen en Parkieten.

STANDAARDEISEN:

Er wordt momenteel gewerkt aan de standaarden die in 2024 zijn uitgebracht en die een update krijgen in 2025:

- Het betreft updates van standaarden die dan in het vraagprogramma 2025-2029 staan en tevens vermeld in dit Technisch Bulletin 2024.

E.a. zal via een nieuwsbrief, Onze Vogels of bijtijds worden aangekondigd.

GEWIJZIGDE STANDAARDEN OP DE WEBSITE NBVV

Algemeen:

Op de keurmeestersite zijn de standaarden als ZIP file te downloaden.

Dit zal elk voorjaar worden aangepast , wordt dan vermeld in bijtijds.

Dit betreft drie bestanden : **Europese cultuur**
 Parkieten
 Tropen

NOOT: dit zijn de complete standaarden inclusief de niet geüpdate standaarden

NOOT:

Door op de hyperlinks te klikken ga je rechtstreeks naar de betreffende pagina.

ONDERWERPEN IN DIT TB 2024 OPGENOMEN

KEURTECHNIEK

[Definitie van waar schaal 2 vogels aan moeten voldoen.](#)

AFRIKAANSE PRACHTVINKEN & CRITAGIA SOORTEN

[Herkenning omschrijving Goudbuikje en Clarks goudbuikje](#)

[Herkenning omschrijving rode tijgervink](#)

[Herkenning omschrijving pop mozambiquesijs](#)

[Herkenningomschrijving oranjewang blauwfazantje](#)

ZEBRAVINKEN

[Omschrijving oranjerug serie](#)

JAPANSE MEEUWEN

[Getekende Japanse meeuwen](#)

LONCHURA SOORTEN

[Aanpassing KTA Agaat rijstvogel](#)

GOULDAMADINE

[Aanpassing borstkleur paarsborst poppen](#)

PARKIETEN

[Standaard grasparkiet punten toekenning schaal 1](#)

[Turquoise parkiet cinnamon dilute groen:](#)

[Turquoise parkiet opaline dilute groen:](#)

[Turquoise parkiet Roodbuik cinnamon dilute groen:](#)

[Pyrrhura molinae Cinnamon dilute serie:](#)

[Pyrrhura molinae Opaline-cinnamon dilute serie rood selectie:](#)

[Pyrrhura molinae Opaline-cinnamon dilute serie geel selectie](#)

[Pyrrhura molinae Opaline NSL ino serie:](#)

[Pyrrhura molinae NSL ino serie:](#)

[Gewijzigde grote parkieten keurbrief](#)

BENAMINGEN OP KEURBRIEF

[Welke benaming op het keurbriefje ?](#)

[Terug naar index](#)

DEFINITIE VAN WAAR SCHAAL 2 VOGELS AAN MOETEN VOLDOEN.

In het verleden zijn er lijsten geweest met de opsomming van welke vogels in schaal 2 moesten worden gekeurd.

Op dit moment is er geen lijst die up to date is en er is een algemene regel vast gesteld zoals hieronder bij de kleurgrasparkieten vermeld. Als schaal 2 bij andere vogels van toepassing is staat dit vermeld in de KTA van de standaard. (Zie onderstaande voorbeelden) ([Zie ook bijgaand overzicht kleurslagen schaal 2](#)) ([Zie pagina 38](#))

Schaal 1

Voor alle kleur- en standaard grasparkieten met een duidelijke tekening, dus inclusief alle bont mutaties, pallid, grijsvleugel, blankvleugel, dilute en EF spangle.

Dus alle kleurslagen die tekening tonen.

Schaal 2

Voor kleur- en standaard grasparkieten die nagenoeg geen of helemaal geen tekening tonen.

Dit zijn bijvoorbeeld : SL ino, Dark Eyed Clear en DF spangle in groen, aqua, turquoise en blauw.

Bij ino groen zijn zowel witte als gele vleugel- en staartpennen toegestaan. In een stel of stam dienen alle vogels dezelfde kleur vleugel- en staartpennen te hebben.

Daarnaast staan er in de KTA vermeld welke vogels in schaal 2 dienen te worden gekeurd.

Voorbeeld.

<p>Opaline NSL ino blauw (opaline albino):</p>	<p>Algemeen: Zie fysieke standaard.</p> <p>Kleur: Een opaline NSL ino blauw is een geheel witte vogel met een schoon wit masker. De kleuregaliteit dient streng beoordeeld te worden. De stuitkleur is wit.</p> <p>Deze vogel wordt gekeurd in schaal 2</p>
---	--

Keurtechnische aanwijzingen: Zilverbek:

SL ino	<p>De SL ino kleurslag is een in 1993 voor het eerst opgetreden mutatie. Tijdens de keuring is het goed op te letten op een zo egaal mogelijk gekleurd rugdek. Een vlekkerig dek zal gestraft dienen te worden. De wildvorm, waar ino ingekweekt is, is een nagenoeg witte vogel.</p> <p>Keuren in schaal 2</p>
SL ino-bruin	<p>De combinatie met bruin (waar een crossing-over voor nodig zal zijn) toont ons de gebruikelijk crème-ino kleur, met duidelijke staartkleur en de beigebruine vleugelbalk. De voorkeur gaat uit naar een vleugelbalk die gelijk van kleur diepte als de staart is. Het ideaalbeeld is een licht crème-beige borstkleur. Theoretisch zou een minimale flanktekening aanwezig kunnen zijn.</p> <p>SL ino-bruin keuren in schaal 1</p>

OUDE EN NIEUWE BENAMINGEN:

Zowel in de standaarden als in het vraagprogramma wordt altijd de oude en nieuwe benaming vermeld. Dit is in opdracht van het Hoofdbestuur.

In de vogelindex is er een kolom waar de oude benaming instaat. Wordt er dus gezocht op een oude benaming dan krijg je ook de nieuwe naam met de daarbij behorende klasse en groep nummer te zien.

Type je in het zoekprogramma bijvoorbeeld **Lacewing** dan krijg je onderstaand beeld.

Klasse nummer	18.008.002
Groepsindeling	18.008
Wetenschappelijke benaming	Melopsittacus undulatus
Nederlandse benaming	Standaard grasparkiet cinnamon-ino aqua
Oude benaming	Lacewing Australisch geelmasker
Ringmaat	4.5
Aantal jaren EK	3
Soort kooi	Universeel kooi
Oorkonde	Bekijk hier alle uitgereikte oorkondes.

Ook in de zgn tabblad versie die op de website van de NBV is te downloaden staat in een kolom de oude benaming, de schaal, ringmaat, kooi soort etc. vermeld.

vp_klasse	vp omschrijving	vp_ringmaat	vp_schaal
5.001.001	Zebravink grijs man	2.9 3.2	1
5.001.002	Zebravink grijs pop	2.9 3.2	2
5.002.001	Zebravink bruin man	2.9 3.2	1
5.002.002	Zebravink bruin pop	2.9 3.2	2
5.003.001	Zebravink bleekrug grijs man	2.9 3.2	1
5.003.002	Zebravink bleekrug grijs pop	2.9 3.2	2

Kleurslagnaam vraagprogramma Oude benaming in het vraagprogramma.
Standaard grasparkiet cinnamon-ino serie >: Opaline lacewing Australisch geelmasker

In principe is dus alle informatie digitaal te vinden in de standaard of de tabblad versie van het vraagprogramma enz. die te downloaden zijn op de website NBV bij downloads.

[Terug naar index](#)

HERKENNING OMSCHRIJVING GOEDBUIKJES

Soort:	Goudbuikje man:	Goudbuikje pop:
	<i>Amandava subflava</i>	<i>Amandava subflava</i>
Formaat:	9 cm	9 cm
Kop, schedel en nek:	Olijfgroen	Olijfgroen
Rug en vleugeldek:	Olijfgroen	Olijfgroen
Masker, wangen en keel:	Olijfgroene wangen, gele keel	Olijfgroene wangen en een gele keel
Vleugelpennen:	Olijfgroen, iets donkerder dan de mantel	Olijfgroen
Stuit:	Intensief oranje	Oranje, iets lichter al bij de man
Bovenstaartdekveren:	Intensief oranje	Oranje, iets lichter al bij de man
Borst:	Oranje	Geel met een licht oranje waas
Onderlijf:	Oranje	Geel met een lichte oranje waas
Flanken:	Olijfgroen en overgaand in oranje	Olijfgroen en overgaand in geel met licht oranje waas
Broek en pootinplant:	Oranje, zelfde kleur als onderlijf	Oranje, iets lichter als bij de man
Onderstaart:	Intensief oranje	Oranje, iets lichter als bij de man
Poten:	Vleeskleurig	Vleeskleurig
Nagels:	Vleeskleurig	Vleeskleurig als de poten
Snavel:	Rood met een zwarte basis	Rood met een zwarte basis
Ogen:	Zwart	Zwart
Oogranden:	Rood	Rood
Tekening:		
Vleugel:	Aan het einde van de vleugeldekveren een smalle witte rand.	Aan het einde van de vleugeldekveren een smalle witte rand.
Flankentekening:	Olijfgroen met geeloranje dwarsstrepen	Olijfgroen met geeloranje dwars strepen
Wenkbrauw streep	Scharlakenrood	Niet van toepassing

[Terug naar index](#)

Keurtechnische aanwijzingen:

<p>Goudbuikje man:</p>	<p>Algemeen: Gelet dient te worden op de raszuiverheid. Onder de oog hebben goudbuikjes een gele streep en loopt tot aan de snavel. Dit is een Goudbuikje eigenschap en zien we zowel bij man als bij de pop.</p> <p>Kleur: Het olijfgroene lichaamskleur dient zo egaal mogelijk te zijn. Het oranje gele onderlijf kleur loopt vanaf de borst tot aan de anus en dient zo egaal mogelijk te zijn. Onder de snavel is de keelkleur geel met een iets oranje waas. We zien heel veel varianten in de onderlijf kleur. Van heel licht oranje tot aan diep oranje rood. De voorkeur gaat naar de diepe kleur en zo egaal mogelijk.</p> <p>Tekening: Het scharlakenrode wenkbrauwstreep loop vanaf de snavel inplant tot voorbij de oog en dient zo egaal mogelijk te zijn. aan de snavel De flanktekening heeft geeloranje dwarsstrepen in de olijfgroene flankkleur en dient regelmatig en prominent aanwezig te zijn. Aan het einde van de vleugeldekveren is een optionele smalle witte rand aanwezig. Deze dient symmetrisch te zijn</p>
<p>Goudbuikje pop:</p>	<p>Algemeen: Onder de oog hebben goudbuikjes een gele streep en loopt tot aan de snavel. Dit is een Goudbuikje eigenschap en zien we zowel bij man als bij de pop.</p> <p>Kleur: Het olijfgroene lichaamskleur dient zo egaal mogelijk te zijn. Het onderlijf kleur van de pop is niet zo intensief als die van de man. Een lichte oranje waas moet wel aanwezig zijn. Deze loopt van af de keel tot aan de anus en dient zo egaal mogelijk te zijn. We zien heel veel varianten in de onderlijf kleur. Voorkeur gaat naar een gele kleur met een iets oranje waas. Hiermee kunnen we haar onderscheiden met de pop van de Clarks goudbuikje. Deze mist het oranje waas.</p> <p>Tekening: Pop mist de scharlakenrode wenkbrauwstrepen. De flanktekening is geel met een iets licht oranje waas dwarsstrepen in de olijfgroene flankkleur en dient regelmatig en prominent aanwezig te zijn</p>

[Terug naar index](#)

Herkenning omschrijving :

Soort:	Clarks goudbukje man:	Clarks goudbukje pop:
	<i>Amandava subflava clarkei</i>	<i>Amandava subflava clarkei</i>
Formaat:	9 cm	9 cm
Kop, schedel en nek:	Olijfgroen	Olijfgroen
Rug en vleugeldek:	Olijfgroen	Olijfgroen
Masker, wangen en keel:	Olijfgroene wangen en de keel is geel	Olijfgroene wangen en een gele keel
Vleugelpennen:	Olijfgroen, iets donkerder dan de mantel	Olijfgroen, iets donkerder dan de mantel
Stuit:	Rood	Rood, iets lichter dan bij de man
Bovenstaartdekveren:	Rood	Rood, iets lichter dan de wenkbrauw
Borst:	Geel	Geel
Onderlijf:	Geel	Geel
Flanken:	Olijfgroen en overgaand in geel	Olijfgroen en overgaand in geel
Broek en pootinplant:	Geel, zelfde kleur als de onderlijf	Geel, zelfde kleur als het onderlijf
Onderstaart:	Rood, zelfde kleur als de wenkbrauw	Rood, iets lichter als bij de man
Poten:	Vleeskleurig	Vleeskleurig
Nagels:	Vleeskleurig	Vleeskleurig
Snavel:	Rood met een zwarte basis	Rood met een zwarte basis
Ogen:	Zwart	Zwart
Oogranden:	Rood	Rood
Tekening:		
Vleugel:	Aan het einde van de vleugeldekveren een smalle witte rand.	Aan het einde van de vleugeldekveren een smalle witte rand.
Onderlijf en flanken:	Olijfgroen met gele golven	Olijfgroen met gele golven
Wenkbrauw streep	Scharlaken rood	Geen

[Terug naar index](#)

Keurtechnische aanwijzingen:

<p>Clarks goudbuikje man:</p>	<p>Algemeen: Gelet dient te worden op de raszuiverheid. Onder de oog hebben goudbuikjes een gele streep en loopt tot aan de snavel. Dit is een Goudbuikje eigenschap en zien we zowel bij man als bij de pop.</p> <p>Kleur: Het olijfgroene lichaamskleur dient zo egaal mogelijk te zijn. Het gele onderlijf kleur loopt vanaf de borst tot aan de anus en dient zo egaal mogelijk te zijn. Een oranje waas is niet toegestaan. Als deze aanwezig is dan keuren als de <i>Amandava subflava</i>. (Goudbuikje) met de nodige opmerkingen. Onder de snavel is de keelkleur geel zonder oranje waas. Het gele onderlijfkleur mag geen oranje waas tonen. Gestreefd moet worden naar een gele kleur zonder oranje waas.</p> <p>Tekening: Het rode wenkbrauwstreep loop vanaf de snavel inplant tot voorbij de oog en dient zo egaal mogelijk te zijn. Deze is iets lichter als die van de <i>Amandava subflava</i> De flanktekening zijn gele dwarsstrepen in de olijfgroene flankleur en dient prominent aanwezig te zijn. Aan het einde van de vleugeldekeren is een optionele smalle witte rand aanwezig. Deze dient symmetrisch te zijn</p>
<p>Clarks goudbuikje pop:</p>	<p>Algemeen: Onder de oog hebben goudbuikjes een gele streep en loopt topt aan de snavel. Dit is een Goudbuikje eigenschap en zien we zowel bij man als bij de pop.</p> <p>Kleur: Het olijfgroene lichaamskleur dient zo egaal mogelijk te zijn. Het onderlijf kleur van de pop is niet zo intensief geel als die van de man. Een licht oranje waas is niet toegestaan. Het gele onderlijfkleur mag geen oranje waas tonen. Gestreefd moet worden naar een gele kleur zonder oranje waas. Hiermee kunnen we haar onderscheiden van de pop van het goudbuikje <i>Amandava subflava</i>. Deze moet een oranje waas tonen.</p> <p>Tekening: Pop mist de rode wenkbrauwstrepen. De flanktekening zijn gele dwarsstrepen in de olijfgroene flankleur en dient prominent aanwezig te zijn.</p>

[Terug naar index](#)

HERKENNING OMSCHRIJVING RODE TIJGERVINK:

Soort:	Rode Tijgervink man:	Rode Tijgervink pop:
	<i>Amandava amandava</i>	<i>Amandava amandava</i>
Formaat:	10 cm	10 cm
Kop, schedel en nek:	Rood. Onder het oog fijne witte streep.	Grijsbruin. Onder het oog fijne witte streep.
Rug en vleugeldek:	Rug: Oranje bruin, Vleugeldek: zwartbruin	Grijsbruin.
Masker, wangen en keel:	Masker :Rood Tussen de oog en snavel een zwarte teugel.	Masker :Grijsbruin. Tussen de oog en snavel een zwarte teugel. Wangen iets lichter.
Vleugelpennen:	Zwartbruin met grote witte stippen.	Grijsbruin met kleine witte stippen.
Stuit:	Rood met witte stippen.	Licht rood.
Bovenstaartdekveren:	Rood met witte stippen.	Licht rood.
Borst:	Rood.	Licht grijsbruin.
Onderlijf:	Zwartbruin.	Lichtbruin tot geelbruin.
Flanken:	Rood met witte stippen.	Lichtbruin tot geelbruin.
Broek en pootinplant:	Zwartbruin.	Lichtbruin tot geelbruin.
Onderstaart:	Zwartbruin.	Grijsbruin.
Poten:	Vleeskleurig roze.	Vleeskleurig roze.
Nagels:	Vleeskleurig.	Vleeskleurig.
Snavel:	Rood met zwarte basis.	Rood met zwarte basis.
Ogen:	Zwart.	Zwart.
Oogranden:	Rood.	Rood.
Tekening:		
Oogteugel:	Zwart	Zwart
Vleugel:	Op de vleugels witte stippen	Op de vleugels witte stippen mar niet zo uitgebreid als bij de man.
Onderlijf en flanken:	Witte stippen op de rode flank kleur	Geen
Stuit tekening:	Witte stippen op de rode stuitbevedering	Geen.

[Terug naar index](#)

Keurtechnische aanwijzingen:

<p>Rode tijgervink man:</p>	<p>Algemeen: Gelet dient te worden op de raszuiverheid.</p> <p>Kleur: In de broedperiode heeft hij een broedkleed zoals boven omschreven. In de rustperiode heeft hij een rustkleed en lijkt veel op de kleuren van de pop. Hij behoudt wel het rode stuitkleur met daarop de witte stippen die hij in ruststand behoudt. En de zwarte teugel is ook goed waarneembaar.</p> <p>Tekening: De belangrijke tekening van de Rode tijgervink zijn de witte stippen, deze zitten in de flanken, stuit en vleugels. Het laatste lopen in banen vanaf de vleugelbocht naar binnen. De binnenste dekveren hebben ook witte stippen. Belangrijk is dat deze symmetrisch zitten. Ook heeft hij een witte rand net onder de oog.</p>
<p>Rode tijgervink pop:</p>	<p>Algemeen:</p> <p>Kleur: Het grijsbruine lichaamskleur loopt vanaf de snavel tot aan het uiteinde van de staart en dient zo egaal mogelijk te zijn. Het onderlijf kleur is lichtgrijs.</p> <p>Tekening: De belangrijke tekening van de Rode tijgervink pop zijn de witte stippen. Deze zijn 2 baantjes en zitten alleen op de vleugel bocht. De binnenste dekveren hebben ook witte stippen. Gelet dient te worden dat ze symmetrisch zitten. Poppen hebben geen stippen op de flanken en op de stuit. Hiermee kan de pop herkend worden als de man in rustkleed is.</p>

[Terug naar index](#)

HERKENNING OMSCHRIJVING BLAUWFAZANTJE ORANJEWANG

Soort	Blauwfazantje roodwang	Blauwfazantje oranjewang
Kleurslag	<i>Uraeginthus Bengalus</i>	<i>Uraeginthus Bengalus</i>
Formaat:	12 tot 13 cm	12 tot 13 cm
Kop, schedel en nek:	Bruin	Bruin
Rug en vleugeldek:	Bruin	Bruin
Masker, wangen en keel:	Blauw	Blauw
Vleugelpennen:	Donkerbruin met lichte opgebleekte randen.	Donkerbruin met lichte opgebleekte randen.
Stuit:	Blauw	Blauw
Bovenstaartdekveren:	Blauw	Blauw
Staart:	Donkerbruin met blauwe waas	Donkerbruin met blauwe waas
Borst:	Blauw	Blauw
Onderlijf:	Licht bruin overgaand in vuilwit naar de anus	Licht bruin overgaand in vuilwit naar de anus
Broek en pootinplant:	Lichtbruin met blauwe waas.	Lichtbruin met blauwe waas.
Onderstaart:	Donkerbruin,	Donkerbruin,
Onderstaartdekveren:	Lichtbruin	Lichtbruin
Poten:	Vleeskleurig	Vleeskleurig
Nagels:	Hoornkleurig	Hoornkleurig
Snavel:	Licht wijnrood, met donkerbruine punt	Licht oranje, met donkerbruine punt
Ogen:	Bruin,	Bruin,
Oogranden:	Oogranden wit.	Oogranden wit
Tekening:		
Wangvlek:	Rood	Oranje
Algemeen man:	Gelet dient te worden op het formaat wat in de loop der jaren wat terug gelopen is.	Door een kwalitatieve reductie van het rode carotenoïde ontstaat een oranje wang kleur. In de praktijk blijkt dat deze autosomaal recessief te vererven.
Algemeen pop:	Pop mist rode wangen, lichaamskleur wat lichter blauw	Pop mist de oranje wangen, lichaamskleur is vaak iets lichter blauw als van de man Pop is herkenbaar t.a.v. de rode wang aan de snavel kleur. Deze heeft een oranje waas i.p.v. rode.

[Terug naar index](#)

MOZAMBIQUE SJJS (C.M. CANICEPS): MAN EN POP

Kleur:	Man:	Pop:
Formaat:	Ongeveer 11-12 cm	Ongeveer 11- 12 cm
Kop:	Bovenzijde schedel grijs, . Met donkere lengtestreepjes	Bovenzijde schedel grijs, . donkere lengtestreepjes
Wang	Onder het oog geel, eindigend in vuilwit.	Onder het oog geel, eindigend in vuilwit.
Lichaam:	De borst is helder geel tot de pootinplant, overgaand in een wat lichtere gele aars. De flanken en de borst tonen soms een wat groenachtige aanslag. rugdek, de mantel en schouders zijn vanaf de nek tot aan de stuit geelgroen grijs.	De borst is helder geel tot de pootinplant, overgaand in een wat lichtere gele aars. De flanken en de borst tonen soms een wat groenachtige aanslag. Het rugdek, de mantel en schouders zijn vanaf de nek tot aan de stuit geelgroen grijs.
Stuit:	Geel.	Geel.
Rug- en vleugeldek:	Geel groen grijsachtig	Geel groen grijsachtig
Staart:	Geel groen grijsachtig.	Geel groen grijsachtig
Snavel:	Bovensnavel hoornkleurig vanaf de basis uitlopend in een donkere punt.. Ondersnavel hoornkleurig.	Bovensnavel hoornkleurig vanaf de basis uitlopend in een donkere punt. Ondersnavel hoornkleurig.
Poten, nagels	Vleeskleurig.	Vleeskleurig.
Ogen:	Zwart.	Zwart
Tekening:		
Voorhoofdsband:	Geel.	Geel.
Teugel:	Zwart.	Donker grijs.
Hals/keel:	Vanaf de snavelinplant via de onderzijde van de wang en eindigend in de zijkant van de hals, loopt aan beide zijden een soort donkergrijze baardstreep. De pop heeft in de keelstreek een grijsachtige stiptekening.	Vanaf de snavelinplant via de onderzijde van de wang en eindigend in de zijkant van de hals, loopt aan beide zijden een soort donkergrijze baardstreep en in de keelstreek een grijsachtige stiptekening.
Oogstreep	geel naar achteren vervagend.	Geel naar achteren vervagend.
Baardstreep:	Zwart.	Donkergrijs
Schedel:	Fijne donkergrijze streeptekening.	Fijne donkergrijze streeptekening.
Mantel/rugdek:	Fijne donkergrijze streeptekening.	Fijne donkergrijze streeptekening.
Vleugels:	Vleugelpennen en armpennen zijn lichtgeel omzoomd, waardoor er twee vleugelbanden ontstaan, de voorste meestal wat vaag.	Vleugelpennen en armpennen zijn lichtgeel omzoomd, waardoor er twee vleugelbanden ontstaan, de voorste meestal wat vaag.
Staart:	De staartpennen zijn lichtgeel, minimaal omzoomd.	De staartpennen zijn lichtgeel, minimaal omzoomd.

[Terug naar index](#)

MANNEN - OMSCHRIJVING ZEBRAVINK ORANJERUG SERIE

Kleurslag: ↓ Veerveld: →	Zwartborst oranje rug grijs	Oranjeborst zwartborst oranje rug grijs	Oranjeborst zwartborst oranje rug blackface grijs
Tekening:	Herkenning omschrijving	Herkenning omschrijving	Herkenning omschrijving
Oogstreep:	Ontbreekt, tussen wangvlek en snavelstreep wit.	Ontbreekt, tussen wangvlek en snavelstreep wit.	Ontbreekt.
Snavelstreep:	Zwart, doorlopend rond de bovensnavel.	Diep oranjebruin, doorlopend rond de bovensnavel.	Diep oranjebruin, doorlopend rond de bovensnavel. Overlopend in het diep oranjebruine veerveld tussen wangvlek en snavelstreep.
Bovenstaartdekveren:	Wit, met rond de schachten dunne zwarte strepen die ovaal uitlopen.	Wit, met rond de schachten dunne diep oranjebruine strepen die ovaal uitlopen.	Wit, met rond de schachten dunne diep oranjebruine strepen die ovaal uitlopen.
Wangvlek:	Diep oranjebruin, uitvloeiend tot bovenschedel en in de nek.	Diep oranjebruin, uitvloeiend tot bovenschedel en in de nek.	Diep oranjebruin, uitvloeiend tot bovenschedel en in de nek.
Rugdek, zadel:	Diep oranjebruin. In de nek aansluitend op de uitlopende wangvlekken.	Diep oranjebruin. In de nek aansluitend op de uitlopende wangvlekken.	Diep oranjebruin. In de nek aansluitend op de uitlopende wangvlekken.
Flank:	Kastanjebruin, met witte streepjes.	Kastanjebruin, met witte streepjes.	Kastanjebruin, met witte streepjes.
Flank ter hoogte stuit:	Crème.	Crème.	Oranjebruin, uitvloeiend in de aarsbevedering.
Borst:	Zwart, egaal doorlopend tot de ondersnavel. Onder de ondersnavel is 10 mm. Gepareld toegestaan.	Diep oranjebruin, egaal doorlopend tot de ondersnavel. Onder de ondersnavel is 10 mm. Gepareld toegestaan.	Diep oranjebruin, doorlopend tot de ondersnavel. De borststreep vloeit naar onderen uit.
Vleugeldek:	Vleugelpennen en dekveren kastanjebruin / wit omzoomt.	Vleugelpennen en dekveren kastanjebruin / wit omzoomt.	Vleugelpennen en dekveren kastanjebruin omzoomt.
Onderlijf:		Op het onderlijf, direct onder de borststreep, in de anaalstreek en onderstaartdekveren een duidelijke oranjebruine streep-tekening.	
Kleur:			
Kop en nek:	Leigrijs, op de kop iets gehamerd, met daarbij de uitvloeiende wangvlek.	Leigrijs, op de kop iets gehamerd, met daarbij de uitvloeiende wangvlek.	Leigrijs, op de kop iets gehamerd, met daarbij de uitvloeiende wangvlek.
Rug- /vleugeldek, uitgezonderd zadel:	Leigrijs met daarop de vleugel-tekening.	Leigrijs, met daarop de vleugel-tekening.	Leigrijs, met daarop de vleugel-tekening.
Stuit:	Crèmewit.	Crèmewit.	Onregelmatig oranjebruin / wit geblokt.
Onderlijf:	Wit, vanaf de borststreep. Onderbuik en onderstaartdekveren lichtcrème	Wit, vanaf de borststreep. Onderbuik en onderstaartdekveren lichtcrème. Met daarop de onderlijftekening.	Vanaf de borststreep diep oranjebruin uitvloeiend in het onderlijf en geleidelijk overgaand in crèmewit. De onderstaartdekveren zijn vanaf de aarsbevedering oranjebruin.
Staartpennen:	Zwart.	Zwart.	Zwart.

[Terug naar index](#)

KEURTECHNISCHE AANWIJZINGEN ZWARTBORST ORANJERUG SERIE:

Kleurslag:	Aanwijzingen:
Zwartborst oranje rug algemeen:	<p>Algemeen: De zwartborst oranje rug grijs combineert de eisen van de zwartborst grijs en de oranje rug grijs.</p> <p>Tekening: De oranje rug factor zorgt ervoor dat het rugdek oranjebruin wordt. Het oranjebruine dek sluit in de nek aan op de uitgevloede wangvlekken en wordt begrensd door de vleugelpennen welke de gebruikelijke zwartborst omzoming moeten tonen. De onderzijde van het zadel sluit aan op de stuit. Ideaal is een zo diep en egaal mogelijk oranjebruin doorgekleurd dek, waarbij vooralsnog de nadruk op egaliteit ligt.</p> <p>Voor de kenmerken van de zwartborst wordt naar de betreffende standaard verwezen. Split oranjeborst kenmerken zijn niet gewenst.</p> <p>Kleur: Voor de kleur wordt naar de standaard van de basis kleur en de zwartborst verwezen. Het zadel op het rugdek wordt een tekeningsveld.</p>
Zwartborst oranje rug grijs	<p>Kleur: Als bij de zwartborst grijze, het zadel op het rugdek wordt een tekening veld.</p> <p>Tekening: Als bij de zwartborst grijze, met uitzondering van het rugdek. Die wordt zo egaal en zo diep mogelijk oranjebruin gevraagd. Vooralsnog is een uitgebreid oranje dek belangrijker dan de kleurdiepte, al moet de kleur wel egaal zijn. Aansluiten op de uitgevloede wangvlekken heeft de voorkeur. De witte zoom op de vleugelpennen blijft zeer goed mogelijk.</p>
Oranjeborst zwartborst oranje rug grijs	<p>Kleur: Als bij de oranjeborst zwartborst grijze, het zadel op het rugdek wordt een tekening veld.</p> <p>Tekening: Als bij de oranjeborst zwartborst grijze, met uitzondering van het rugdek. Die wordt zo egaal en zo diep mogelijk oranjebruin gevraagd. Vooralsnog is een uitgebreid oranje dek belangrijker dan de kleurdiepte, al moet de kleur wel egaal zijn. Aansluiten op de uitgevloede wangvlekken heeft de voorkeur. De witte zoom op de vleugelpennen blijft zeer goed mogelijk.</p>
Oranjeborst Zwartborst Oranje rug Blackface Algemeen:	<p>Algemeen: De oranjeborst zwartborst oranje rug blackface mutatiecombinatie koppelt de eigenschappen van de oranjeborst en oranje rug aan die van de zwartborst en de blackface factor.</p> <p>Tekening: De oranje rug factor zorgt ervoor dat het rugdek oranjebruin wordt. Het oranjebruine dek sluit in de nek aan op de uitgevloede wangvlekken en wordt begrensd door de vleugelpennen welke de gebruikelijke zwartborst blackface omzoming moeten tonen, de bekende oranjebruine omzoming. De onderzijde van het zadel sluit aan op de stuit. Het is bekend dat de oranjeborst en de blackface factor de kleurdiepte van het dek versterkt. Ideaal is een zo diep en egaal mogelijk oranjebruin doorgekleurd dek, waarbij vooralsnog de nadruk op egaliteit ligt. In de flank dienen de streepjes aanwezig te zijn. Vaak zien we dat deze dicht vloeit met oranjebruin phaeomelanine, dat is vooralsnog niet de bedoeling.</p> <p>Voor de tekening onderdelen van de oranjeborst, zwartborst en blackface wordt naar de betreffende standaard verwezen.</p> <p>Kleur: Voor de kleur wordt naar de standaard van de basis kleur en de oranjeborst en zwartborst verwezen. Het zadel op het rugdek wordt een tekening veld. Door de oranje rug factor is de kleur vooral in de pennen waar te nemen.</p> <p>De opmerking t.a.v. het foutief zijn van de uitbreiding van de oranjebruine phaeomelanine kan op het rug- en vleugeldek geldt uiteraard niet.</p>
Oranjeborst zwartborst oranje rug blackface grijs	<p>Kleur: Als bij de oranjeborst zwartborst blackface grijze, het zadel op het rugdek wordt een tekening veld.</p> <p>Tekening: Als bij de oranjeborst zwartborst blackface grijze, met uitzondering van het rugdek. Die wordt zo egaal en zo diep mogelijk oranjebruin gevraagd. Vooralsnog is een uitgebreid oranje dek belangrijker dan de kleurdiepte, al moet de kleur wel egaal zijn. Aansluiten op de uitgevloede wangvlekken is vereist.</p>
Poppen	<p>Bij de poppen is geen oranje rug waarneembaar. Wat opvalt, is dat de poppen uit de oranje rug lijn een duidelijk beige omzoming tonen. Tevens tonen ze (licht) oranjebeige tot zalmroze wangvlek. Het lijken wel op z.b. type II poppen, alleen worden deze bij de zwartborsten niet gevraagd. De poppen, zoals hier omschreven, zijn op dit moment onvoldoende te onderscheiden van gewone zwartborsten om ze te kunnen vragen en beschrijven. Ze kunnen worden gekeurd als zwartborst waarbij de poppen met afwijkende wangkleur en tekening bestraft dienen te worden. Deze poppen worden regelmatig als oranjeborst zwartborst gekeurd, dat is op zich begrijpelijk, maar dan dient er streng op de staarttekening gelet te worden. Deze is vaak onvoldoende t.o.v. wat bij de oranjeborst zwartborst type II gevraagd wordt.</p>

GETEKENDE JAPANSE MEEUWEN

Keurtechnische aanwijzingen:

<p>Basisvormen :</p> <p>Getekende witkop.</p> <p>Getekende witkop met kap.</p> <p>Getekende witkop met oogstreep.</p> <p>Getekende witkop met oogring.</p>	<p>In zwartbruin , mokkabruin, roodbruin en zwartgrijs.</p> <p>KEURTECHNISCHE AANWIJZINGEN</p> <p>Bij de getekende witkop streven we naar scherpe kleurafscheidingsen tussen de gepigmenteerde veervelden en de witte veervelden. Vaak zien we uitbreiding van melanisatie naar veervelden, die wit horen te zijn, waardoor het gewenste tekening patroon wordt verstoord. Bij de mantel treedt deze uitbreiding vaak op naar de achterschedel, kleine-, middelste- en/of grote vleugeldekveren. Geadviseerd wordt deze tekening fouten voorlopig nog soepel te beoordelen.</p> <p>Tekening:</p> <p>Ernstige tekening fouten zijn o.a. gepigmenteerde vleugel- en staartpennen, gepigmenteerde veervelden op borst en buik, alsmede bontvorming in de mantel.</p> <p>Indien de kleur van de ongepigmenteerde veervelden niet helder wit is, dient te worden gestraft bij kleur.</p> <p>Vooraf rond de aars en de snavel en in de staart- en vleugelpennen is een iets gelige tint aanwezig, indien de bevedering niet geheel schoon is. Bonte snavels en poten dienen eveneens te worden gestraft bij kleur.</p> <p>Alle getekende witkoppen met volledig zadel moeten een volledige broektekening tonen.</p> <p>Kleur:</p> <p>De kleurdiepte van de gepigmenteerde veervelden is in het ideale geval gelijk aan de volkleur.</p> <p>Veel getekende Japanse meeuwen hebben een wat dunne bevedering rond de oor opening en op de vleugelbocht. Dit is in eerste instantie een bevederingfout.</p> <p>Wanneer de roze huidskleur doorschijnt, kan ook worden gestraft bij kleur.</p> <p>Bij de beoordeling van de getekende Japanse meeuwen zal de nadruk liggen op tekening.</p> <p>Gelet dient te worden dat er geen bonte hoordelen zijn toegestaan.</p>
---	---


Basis tekening witkop getekende Japanse meeuw




Getekende witkop



Getekende witkop met kap




Getekende witkop met oogstreep



Getekende witkop met oogring

[Terug naar index](#)

Overige toegestane tekening vormen Japanse meeuw



NOOT: dit is een voorbeeld van combinatie tekening vormen iedere niet afgebeelde combinatie is mogelijk mits het symmetrisch is en voldoet aan de minimale 75 % witte bevedering. Het zadeltje mag maximaal de helft van de basistekening vormen zijn.

NOOT: het zadel mag maximaal de helft van grootte zijn t.o.v. de basis getekende Japanse meeuw en dient symmetrisch te zijn. Indien broektekening aanwezig dan dient deze maximaal aanwezig te zijn.

Overige getekenden	<p>Bij de overige getekenden zijn in tegenstelling tot bovenstaande beschreven basis tekening patronen afwijkende bontpatroon toegestaan. Een belangrijke eis is dat de tekening altijd symmetrisch en scherp afgetekend dient te zijn.</p> <p>Kop- en rug tekening onderdelen dienen altijd los van elkaar zijn.</p> <p>Tenslotte dient het aandeel wit van de bevedering minimaal 75% of meer te zijn.</p> <p>Afwijkende bontpatronen, mits symmetrisch, dienen met de nodige souplesse te worden beoordeeld.</p> <p>Indien er bij een overige getekende een broektekening wordt getoond moet deze volledig en symmetrisch aanwezig zijn.</p> <p>Bij vogels welke geen broektekening tonen dient de volledige broek helder wit van kleur te zijn (dus geen crème of tussenvormen)</p> <p>Bij overige getekenden mag het kleine zadel maximaal de helft van rugdek tekening van de basisvormen bestaan. (Zie vorige bladzijde voor de basistekening)</p> <p>Gelet dient te worden dat er geen bonte hoorn delen zijn toegestaan.</p>
--------------------	---

[Terug naar index](#)

AANPASSING KTA AGAAT RIJSTVOGEL

Agaat:	<p>Kenmerkend voor deze mutatie is de zeer licht beige buikkleur.. De voorkeur gaat uit naar vogels minimale beige waas. Waarbij rekening gehouden moet worden dat op de borst en flanken de zeer licht beige grijze kleur het best zichtbaar moet zijn.. De voorkeur gaat uit naar een egaal gekleurde buik die zo licht mogelijk beige van kleur is. Het rug- en vleugeldek is licht beige grijs , hoe helderder het licht grijze aandeel is, hoe beter de totaalkleur.</p> <p>Bij de pop kan de snavel iets lichter van kleur zijn, evenals de oogring. Tijdens de keuring wordt hier echter geen rekening mee gehouden. Zowel de borst als het rug- en vleugeldek moeten zo egaal mogelijk van kleur zijn. De keel zal in veel gevallen iets lichter van kleur zijn dan de zeer donker zwartbruine bovenkop die iets minder intens van kleur is dan de wildkleur.. De voorkeur gaat uit naar de meest intens gekleurde bovenkop. Een keel, welke dezelfde kleur heeft als de bovenkop, heeft de voorkeur.</p> <p>In het algemeen zal de man wat donkerder en wat koeler van kleur zijn dan de pop. Tijdens de keuring wordt hier echter geen rekening mee gehouden. De wangstreep zal bij de rijstvogel agaat vaak wat minder breed zijn dan bij wildvorm. De voorkeur gaat echter uit naar een scherpe voldoende brede wangstreep van ca. 1 mm breed. De tekening onderdelen van schedel, wangstreep etc. selecteren naar zo diep mogelijk zwart. Bij jonge vogels zien we dikwijls donkere vlekken in de pennen, vleugelbocht c.q. rug- en vleugeldek. Veel voorkomende fouten zijn, bonte veervelden bij de ondersnavel (keel/kin) en bonte vleugel- en staartpennen. Ook bontvorming in de kopkleur komt voor. De kleurscheiding van borst en buik dient zo contrastrijk mogelijk te zijn. Bij het model dienen we vooral te letten op de breedte van de borst en de vorm van de kop, deze mag niet te klein zijn t.o.v. het lichaam. Ook het formaat is van groot belang, al zullen er weinig rijstvogels zijn, die niet aan de formaat eis voldoen. De aanwezige tekening dient een scherp en regelmatig verloop te hebben.</p>
---------------	--

AANPASSING BORSTKLEUR PAARSBORST POPPEN

Bij de omschrijving van de paarsborst poppen in de matrixen en in de KTA is de tekst (Lila tot Licht paars \pm 50% gereduceerd ten opzichte van de paarsborst man) aangepast.
Dit is nu Licht paars \pm 50% gereduceerd ten opzichte van de paarsborst man geworden.

[Terug naar index](#)

STANDAARD GRASPARKIET PUNTEN TOEKENNING SCHAAL 1

Punten telling bij de standaard grasparkiet riepen wat vragen op vandaar deze oprissing uit de betreffende pagina van de standaard. Het betreft het minimum en maximaal toe te kennen punten per rubriek. De in rood aangegeven getallen zijn ontstaan door de overgang van 93 punten naar de 95 punten toekenning. Er is dus niets gewijzigd aan de basis van toe te kennen punten in schaal 1.

Afbeelding keurbriefje:


Gekeurd volgens schaal nr.		Ring nr.				
1	2	Kooi nr.				
30	30	Formaat, model, houding, conditie, poten en bevedering				
20	20	Grootte en vorm van de kop incl. ooglijn				
15	--	Maskerdiepte en vorm van de stippen				
35	50	Kleur- en tekeningskenmerken vld kleurslag				
Totaal						
Eenheidspunten						
Totaal Generaal						

Behaalde prijs:

Inzender: _____

Kleur: _____

man / pop



NEDERLANDSE BOND VAN VOGELLIEFHEBBERS

Bemerkingen: _____

NBvV 2003

Datum: _____ Veranderingen maken deze keurlijst ongeldig De keurmeester: _____

In rubriek 1 wordt beoordeeld: Het formaat, model, houding en conditie. Bij conditie wordt, naast de lichamelijke conditie, ook de conditie van de bevedering en de hoorndelen beoordeeld.

Het maximum aantal te geven punten in rubriek 1 is 29 punten. Deze 29 punten mogen echter alleen worden toegekend, wanneer de betreffende grasparkiet uitblinkt in formaat, model, houding of conditie. Het minimum aantal punten in rubriek 1 is 22 punten.

[Terug naar index](#)

In rubriek 2 worden de grootte en vorm van de kop beoordeeld. De eventuele kuifvorm wordt ook in deze rubriek beoordeeld. Het maximum aantal te geven punten in rubriek 2 is 19 punten. Deze 19 punten mogen echter alleen worden toegekend, wanneer de betreffende kopgrootte en/of kopvorm c.q. de kuifvorm uitblinkt, zodat een opwaardering gerechtvaardigd is. Het minimum aantal punten in rubriek 2 is 13 punten.

In rubriek 3 worden het masker en de keelstippen beoordeeld. Het maximum aantal te geven punten is 14 punten. Het is niet toegestaan, om in deze rubriek een grasparkiet hoger te waarderen. Het minimum aantal punten in rubriek 3 is 11 punten.

In rubriek 4 worden de lichaamskleur, alsook de kleur van de tekening en specifieke kenmerken van de diverse kleurslagen beoordeeld. Het maximum aantal te geven punten in rubriek 4 is 33 punten. Het is niet toegestaan om in deze rubriek een grasparkiet hoger te waarderen. Het minimum aantal punten in rubriek 4 is 24 punten.

In de hieronder afgebeelde tabel vindt u de maximum en minimum puntenwaardering van de beide schalen.

Gekeurd volgens schaal nr.			Schaal 1		Schaal 2	
1	2		Max	Min	Max	Min
30	30	Formaat model Houding conditie	28 (29)	22	28 (29)	22
20	20	Grootte en vorm Van de kop	18 (19)	13	18 (19)	13
15	-	Masker en keelstippen	14	11	46 (47)	35
35	50	Kleur- en tekening Kenmerken kleurslag	32 (33)	24		
		Totaal	92 (95)	70	92 (95)	70

TURQUOISINEPARKIET CINNAMON DILUTE GROEN

	Man	Pop
Kleur / kleurslag:	Cinnamon dilute groen	Cinnamon dilute groen
	Herkenning omschrijving	Herkenning omschrijving
Bovenschedel en nek:	Warm geel	Warm geel
Hals, borst en	Warm geel	Warm geel
Buik:	Warm geel	Warm geel
Mantel, onderrug en stuit:	Warm geel	Warm geel
Hand - en armpennen:	Zilver grijs	Warm geel
Vleugel dekveren:	Warm geel	Zilvergrijs
Middelste staartpennen:	Warm geel met een de toppen Intensiever geel	Warm geel
Overige staartpennen, onderstaartdekveren en onderzijde staart:	Warm geel	Warm geel
Bovenstaartdekveren:	Warm geel	Warm geel
Snavel:	Bruin	Bruin
Neusdop:	Bruin	Bruin
Poten:	Licht bruin	Lichtbruin
Nagels:	Bruin	Bruin
Ogen:	Donkerbruin	Donkerbruin
Tekening:		
Masker:	Voorhoofd bleek ultramarijn blauw, verder hemelsblauw, onder het oog iets inkeping.	Voorhoofd blauw, verder licht blauw, onder het oog iets inkeping.
Teugel:	Niet aanwezig	Grijs
Borst en buik:	Fijne vage lichtbruine schubtekening, op de buik heel vaag.	Fijne vage lichtbruine schubtekening
Vleugelbocht:	Bleek ultramarijn blauw	Bleek hemelsblauw
Vleugelbalk:	Rood	Niet aanwezig
Vleugelpennen:	Iets warm gele zoom op buitenvlag	Iets gele zoom op buitenvlag

[Terug naar index](#)

TURQUOISINEPARKIET OPALINE DILUTE GROEN

	Man	Pop
Kleur / kleurslag:	Opaline dilute groen	Opaline dilute groen
	Herkenning omschrijving	Herkenning omschrijving
Bovenschedel en nek:	Geel	Geel met groene waas.
Hals, borst en buik:	Helder geel.	Helder diep geel.
Mantel en onderrug stuit	Geel met vlekkerige hele lichte groene waas.	Geel met licht groene waas.
Stuit:	Helder geel	Geel met licht groene waas.
Hand- en armpennen:	Licht zilvergrijs.	Licht zilvergrijs.
Vleugel dekveren:	Geel met hele lichte groene waas.	Geel met groene waas.
Middelste staartpennen:	Geel, aan de toppen lichter.	Geel, aan de toppen lichter.
Overige staartpennen, onderstaartdekveren, onderzijde staart:	Diep geel.	Diep geel.
Bovenstaartdekveren:	Helder Geel.	Geel.
Snavel:	Donkergrijs.	Lichtgrijs.
Neusdop:	Grijs.	Lichtgrijs.
Poten:	Lichtgrijs.	Hoornkleurig
Nagels:	Grijs.	Lichtgrijs.
Ogen:	Donkerbruin, pupil zwart.	Donkerbruin, pupil zwart.
Tekening:		
Masker:	Voorhoofd licht hemelsblauw, verder lichtblauw, onder het oog iets inkeping.	Bleekblauw
Teugel:	Niet aanwezig	Grijs
Borst en buik:	Fijne vage lichtgrijze schubtekening.	Fijne vage lichtgrijze schubtekening.
Vleugelbocht:	Licht hemelsblauw, lichter richting mantel.	Wit met blauwe waas
Vleugelpennen:	Smalle lichtgrijze zoom op buitenvlag.	Smalle lichtgrijze zoom op buitenvlag.
Vleugelspiegel:	Licht geel	Wit.

[Terug naar index](#)

TURQUOISINE PARKIET ROODBUIK CINNAMON DILUTE GROEN

	Man	Pop
Kleur / kleurslag:	Roodbuik cinnamon dilute groen:	Roodbuik cinnamon dilute groen:
	Herkenning omschrijving	Herkenning omschrijving
Bovenschedel en nek:	Warm geel	Warm geel
Hals en borst.	Diep helder rood	Warm geel
Buik:	Diep egaal rood.	Diep egaal rood.
Mantel en onderrug:	Warm geel	Warm geel
Stuit:	Warm geel	Zilvergrijs
Hand- en armpennen:	Zilver grijs	Warm geel
Vleugeldekveren:	Warm geel	Warm geel
Middelste staartpennen:	Warm geel	Warm geel onderstaart dekveren rode waas
Overige staartpennen, onderstaartdekveren, onderzijde staart:	Warm geel, Onderstaart dekveren rode waas	Warm geel Onderstaart dekveren met rode waas
Bovenstaartdekveren:	Warm geel	Warm geel
Snavel:	Bruin	Bruin
Neusdop:	Bruin	Bruin
Poten:	Lichtbruin	Lichtbruin
Nagels:	Bruin	Bruin
Ogen:	Donkerbruin	Donkerbruin
Tekening:		
Masker:	Voorhoofd bleek ultramarijn blauw, verder hemelsblauw, onder het oog iets inkeping.	Lichtblauw
Borst en buik:	Fijne vage bruin schubtekening, op de buik nagenoeg niet.	Fijne vage licht bruine schubtekening m.u.v. de buik.
Vleugelbocht:	Bleek ultramarijn blauw	Bleek hemelsblauw
Vleugelbalk:	Rood.	NVT
Vleugelpennen:	Iets gele zoom op de buitenvlag	Iets gele zoom op de buitenvlag

[Terug naar index](#)

PYRRHURA MOLINAE CINNAMON DILUTE SERIE

Kleurslag:	Cinnamon dilute :	Cinnamon dilute turquoise
Kleur:	Herkenning omschrijving	Herkenning omschrijving
Voorhoofd en schedel	Voorhoofd, schedel en achterhoofd licht beige/grijs	Licht beige/grijs
Wangen	Geel met bruin/groene waas	Lichtgeel met groene waas
Oorstreek	Grijs/bruin	Grijs/bruingrijs
Oogring	Naakte witte oogring.	Naakte witte oogring
Vleugeldekkeren	Geel met groen/bruine waas	Licht blauw met bruin/groene waas
Vleugelbocht en vleugelrand	Geel	Bleek geel
Hals en nek	De halskleur loopt uit van licht grijs tot licht blauw grijs met een lichte witte tot bleekgele omzoming. De nek is bleek bruingrijs met mogelijk enkele blauwe veertjes. De zijkanten zijn bleek bruinachtig grijs.	De halskleur loopt uit van licht bruin tot licht grijs met een lichte witte tot bleek gele omzoming . De nek is licht grijs bruin.
Keel en borst	De borst is bleek bruin/geel met lichte omzoming	De borst is lichgrijs met een lichte bruin gele omzoming
Buik en flanken	De buik is geel met een bruine waas, de flanken zijn geel met bruin/groene waas De buikvlek is rood	De buik is licht geel met een bruin/ groene waas De buikvlek is licht rose
Mantel, onderrug, stuit en bovenstaartdekkeren	Geel met bruin/groene waas	Geel met licht blauwgroene waas
Grote buitenste vleugelpennen	Licht blauwgrijs naar buiten toe en grijsbruin naar binnen toe	Licht blauw met bruine waas
Bovenzijde staartpennen	Rood met aan de basis witte banden	Licht rose
Onderzijde staartpennen	rood	Licht rose
Onderstaartdekkeren	Geel met bruin/groene waas	Geel met blauw/groene waas
Snavel	Hoornkleuring met iets grijze waas	Lichtbruin tot bruin.
Poten en nagels	De poten zijn licht eenkleurig. Nagels zijn hoornkleurig met iets grijze waas	De poten zijn eenkleurig en variëren van licht naar donker. De nagels zijn lichtbruin en eenkleurig.
Ogen	bruin	Bruin.
Tekening:		
Voorhoofdsband	Boven de snavel is er een smal rood bandje	Boven de snavel is er een minimaal smal rood bandje.
Oogring	De oogring is amandelvormig en versmalt naar achteren toe.	De oogring is amandelvormig en versmalt naar achteren toe.
Wangen en oorstreek	Verschillen van kleur, maar er is geen duidelijke afscheiding tussen de geel/bruine wangen en grijsbruine oorstreek	Verschillen van kleur maar er is geen duidelijke afscheiding tussen de lichtgroene wangen de licht grijsbruine oorstreek.
Buikvlek	De buikvlek is rood en niet strak afgeijnd maar wel zo egaal mogelijk van kleur. De vlek blijft tussen de poten en mag niet uitvloeien.	De buikvlek is licht zalmkleurig en niet strak afgeijnd maar wel zo egaal mogelijk van kleur. De vlek blijft tussen de poten en mag niet uitvloeien..

[Terug naar index](#)

Keurtechnische aanwijzingen

Pyrrhura molinae Cinnamon dilute:

Algemeen:	Zie link naar algemene omschrijving
Cinnamon dilute	<p>Kleur: De bleek bruin/geel zone tussen de borst en de buik is minder omvangrijk dan bij <i>Pyrrhura molinae groen serie</i>. De lichaamskleur dient zo helder en egaal mogelijk van kleur te zijn, door de cinnamon in combinatie met de dilute factor is deze een nuance lichter. De meest egale vogels genieten uiteraard wel de voorkeur. De rode buikvlek dient waarneembaar te zijn. De vlek blijft tussen de poten en mag niet uitvloeien..</p>
Cinnamon dilute turquoise:	<p>Kleur: De buik is licht geel met een bruin/ groene waas. Indien deze waas ontbreekt dient dit te worden bestraft in de rubriek kleurdiepte en regelmaat. Typerend voor de turquoisefactor is de ongelijkmatige psittacine reductie. In de borst en buik zal deze vaak sterker zijn dan op het vleugeldek. Enige coulance op dit onderdeel is op zijn plaats. De meest egale vogels genieten uiteraard wel de voorkeur. De licht zalmkleurige buikvlek dient waarneembaar te zijn. De vlek blijft tussen de poten en mag niet uitvloeien..</p>

[Terug naar index](#)

PYRRHURA MOLINAE OPALINE-CINNAMON DILUTE SERIE (SELECTIE ROOD)

Kleurslag:	Opaline-cinamon dilute groen (selectie rood):	Opaline-cinamon dilute turquoise (selectie rood):
Kleur:	Herkenning omschrijving	Herkenning omschrijving
Voorhoofd en schedel	Licht beige	Licht beige
Wangen	Oranje/rood	Wangen licht geel met bruin/groene waas
Oorstreek	Licht oranje/roodbruin	Bruingroen met roze waas
Oogring	Naakte witte oogring	Naakte witte oogring
Vleugeldekkeren	Geel met bruingroene waas	Licht geel met blauw/groen waas
Vleugelbocht en vleugelrand	Geel tot roodgeel	Licht geel
Hals en nek	Licht beige/geel met iets witte omzoming	Wit met iets gele waas, niet scherpe witte omzoming
Keel en borst	Oranje rood met iets beige omzoming.	Licht geel/roze met iets witte omzoming
Buik en flanken	Buik uitgebreid rood van kleur, flanken geel.	Uitgebreid roze van kleur, flanken licht geel
Mantel, onderrug, stuit en bovenstaartdekkeren	Geel met bruin/groene waas	Mantel licht geel met blauw/groene waas , stuit en boven staartdekkeren iets lichter van kleur.
Grote buitenste vleugelpennen	Licht blauw/grijs naar buiten toe, wat donkerder naar binnen toe.	Licht blauwgrijs naar buiten toe, wat donkerder naar binnen toe
Bovenzijde staartpennen	Helder rood met witte schacht	Licht zalm roze
Onderzijde staartpennen	Helder rood	Licht zalmroze
Onderstaartdekkeren	Licht geel met bruin/groene waas	Licht geel met blauw/groene waas
Snavel	Hoornkleurig met iets grijze waas	Hoornkleurig
Poten en nagels	Poten zijn licht éénkleurig , nagels hoornkleurig met iets grijze waas	Poten zijn licht éénkleurig, nagels hoornkleurig
Ogen	Bruin	Bruin
Tekening:		
Voorhoofdsband	Boven de snavel is er een smal rood voorhoofdsbandje	Boven de snavel is er een smal rood voorhoofdsbandje
Oogring	De oog ring is amandelvormig en versmalt naar achteren toe	De oog ring is amandelvormig en versmalt naar achteren toe
Wangen en oorstreek	Wangen en oorstreek verschillen iets van kleur, geen duidelijke afscheiding tussen de diep oranje wangen en de licht oranje/bruingele oorstreek	Wangen en oorstreek verschillen iets van kleur, geen duidelijke afscheiding tussen de wang en oorkleur
Buikvlek	Helder rood van kleur	Zalmroze van kleur

[Terug naar index](#)

Keurtechnische aanwijzingen *Pyrrhura molinae opaline* *cinnamon dilute serie rood selectie*

Algemeen:	Zie link naar algemene omschrijving
Opaline cinnamon dilute groen: (Selectie rood)	<p>Kleur: De lichaamskleur moet een duidelijke bruingroene waas laten zien. Duidelijk verschil in kleur tussen mantel, rugdek en flanken. Flanken zijn meer geel van kleur</p> <p>Tekening: Klein rood voorhoofdsbandje boven de snavel. Gestreefd word naar een zo uitgebreid rood mogelijke vogel aan de voorzijde. Buik en borst zo rood mogelijk van kleur.</p>
Opaline cinnamon dilute turquoise: (Selectie rood)	<p>Kleur: De mantel licht geel met blauw/groene waas , stuit en boven staartdekveren iets lichter van kleur. Indien deze waas ontbreekt dient dit te worden bestraft in de rubriek kleurdiepte en regelmaat. Duidelijk verschil tussen mantel, rugdek en flanken, flanken zijn meer lichtgeel van kleur.</p> <p>Tekening: Klein roze/rood voorhoofdsbandje boven de snavel Gestreefd word naar een zo uitgebreid roze mogelijke vogel aan de voorzijde van de vogel. Buik en borst zo egaal mogelijk zalmroze mogelijk van kleur.</p>

[Terug naar index](#)

PYRRHURA MOLINAE OPALINE-CINNAMON DILUTE SERIE (SELECTIE GEEL)

Kleurslag:	Opaline-cinnamon dilute groen (selectie geel)	Opaline-cinnamon dilute turquoise (selectie geel):
Kleur:	Herkenning omschrijving	Herkenning omschrijving
Voorhoofd en schedel	Licht beige	Licht beige
Wangen	Licht geel	Wangen licht geel met bruin/groene waas
Oorstreek	Licht oranje/roodbruin	Bruingroen met roze waas
Oogring	Naakte witte oogring	Naakte witte oogring
Vleugeldekveren	Geel met bruingroene waas	Licht geel met blauw/groen waas
Vleugelbocht en vleugelrand	Geel tot roodgeel	Licht geel
Hals en nek	Licht beige/geel met iets witte omzoming	Wit met iets gele waas, niet scherpe witte omzoming
Keel en borst	Geel met iets beige omzoming.	Licht geel/roze met iets witte omzoming
Buik en flanken	Buik geel met rode buikvlek, flanken geel.	Licht geel met zalm roze buikvlek, flanken licht geel
Mantel, onderrug, stuit en bovenstaartdekveren	Geel met bruin/groene waas	Mantel licht geel met blauw/groene waas, stuit en boven staartdekveren iets lichter van kleur.
Grote buitenste vleugelpennen	Licht blauw/grijs naar buiten toe, wat donkerder naar binnen toe.	Licht blauwgrijs naar buiten toe, wat donkerder naar binnen toe
Bovenzijde staartpennen	Helder rood met witte schacht	Licht zalm roze
Onderzijde staartpennen	Helder rood	Licht zalmroze
Onderstaartdekveren	Licht geel met bruin/groene waas	Licht geel met blauw/groene waas
Snavel	Hoornkleurig met iets grijze waas	Hoornkleurig met iets grijze waas
Poten en nagels	Poten zijn licht éénkleurig, nagels hoornkleurig met iets grijze waas	Poten zijn licht éénkleurig, nagels hoornkleurig
Ogen	Bruin	Bruin
Tekening:		
Voorhoofdsband	Boven de snavel is er een smal rood voorhoofdsbandje	Boven de snavel is er een smal licht roze/rood voorhoofdsbandje
Oogring	De oog ring is amandelvormig en versmalt naar achteren toe	De oog ring is amandelvormig en versmalt naar achteren toe
Wangen en oorstreek	Wangen en oorstreek verschillen iets van kleur, geen duidelijke afscheiding tussen de diep oranje wangen en de licht oranje/bruingele oorstreek	Wangen en oorstreek verschillen iets van kleur, geen duidelijke afscheiding tussen de wang en oorkleur
Buikvlek	Helder rood van kleur	Zalmroze van kleur

[Terug naar index](#)

Keurtechnische aanwijzingen *Pyrrhura molinae cinnamon dilute geel selectie*

Algemeen:	Zie link naar algemene omschrijving
Opaline cinnamon dilute groen: (Selectie geel)	<p><u>Kleur:</u> De lichaamskleur moet een duidelijke bruingroene waas laten zien. Duidelijk verschil in kleur tussen mantel, rugdek en flanken. Flanken zijn meer geel van kleur</p> <p><u>Tekening:</u> Klein rood voorhoofdsbandje boven de snavel. Rode buikvlek mag niet uitvloeien in de borst, keel Buik en borst zo geel mogelijk van kleur.</p>
Opaline cinnamon dilute turquoise: (Selectie geel)	<p><u>Kleur:</u> De mantel licht geel met blauw/groene waas , stuit en boven staartdekveren iets lichter van kleur. Indien deze waas ontbreekt dient dit te worden bestraft in de rubriek kleurdiepte en regelmaat. Duidelijk verschil tussen mantel, rugdek en flanken, flanken zijn meer lichtgeel van kleur.</p> <p><u>Tekening:</u> Klein roze/rood voorhoofdsbandje boven de snavel. Roze buikvlek mag niet uitvloeien in de borst, keel .</p>

[Terug naar index](#)

PYRRHURA MOLINAE OPALINE NSL INO SERIE

Kleurslag:	Opaline NSL ino groen:	Opaline NSL ino turquoise:
Kleur:		
	Herkenning omschrijving	Herkenning omschrijving
Voorhoofd en schedel	Voorhoofd opgebleekt witgeel overgaand in lichtgeel op het achterhoofd. Schedel is witgeel.	Voorhoofd opgebleekt witgeel overgaand in lichtgeel op het achterhoofd. Schedel is witgeel.
Wangen	Rood/geel	Rose/geel
Oorstreek	Rood bewaasd.	Rose bewaasd
Oogring	Naakte witte oogring.	Naakte witte oogring
Vleugeldekveren	geel.	Licht geel
Vleugelbocht en vleugelrand	Warm geel.	Licht geel
Hals en nek	Licht geel.	Wit met gele waas
Keel en borst	rood met lichte omzoming.	Rose met lichte omzoming
Buik en flanken	Warm geel.	Licht geel
Mantel, onderrug, stuit en bovenstaartdekveren	Warm geel.	Licht geel
Grote buitenste vleugelpennen	Wit	Wit
Bovenzijde staartpennen	Rood.	Rose
Onderzijde staartpennen	Rood.	Rose
Onderstaartdekveren	Rood.	Rose
Snavel	Hoornkleurig.	Hoornkleurig
Poten en nagels	Vleeskleurig.	Vleeskleurig
Ogen	Pupil is rood met witte omranding.	Pupil is rood met witte omranding
Tekening:		
Voorhoofdsband	Boven de snavel is er een minimaal smal licht rood bandje.	Boven de snavel is er een minimaal smal licht roze bandje
Oogring	De oogring is amandelvormig en versmalt naar achteren toe.	De oogring is amandelvormig en versmalt naar achteren toe
Wangen en oorstreek	Verschillen van kleur maar er is geen duidelijke afscheiding tussen de rode wangen en de licht rode oorstreek.	Verschillen van kleur maar er is geen duidelijke afscheiding tussen de roze wangen en de licht roze oorstreek
Buikvlek	De buikvlek is rood en niet strak afgelijnd maar wel zo egaal mogelijk van kleur, buikvlek loopt door in de borst en keel we vragen een zo egaal mogelijke rode kleur	De buikvlek is roze en niet strak afgelijnd maar wel zo egaal mogelijk van kleur, buikvlek loopt door in de borst en keel we vragen een zo egaal mogelijke roze/ rode kleur

[Terug naar index](#)

Keurtechnische aanwijzingen *Pyrrhura molinae* Opaline NSL ino SERIE:

Algemeen:	Zie link naar algemene omschrijving
NSL ino groen	<u>Kleur:</u> Rugdek egaal geel Gestreefd word naar een zo rood mogelijk gekleurde vogel aan de voorzijde. Buikvlek vloeit door in de borst en keel
NSL ino turquoise	<u>Kleur:</u> Rugdek egaal licht geel Gestreefd word naar een zo roze/rood mogelijk gekleurde vogel aan de voorzijde. Buikvlek vloeit door in de borst en keel.

[Terug naar index](#)

PYRRHURA MOLINAE NSL INO SERIE

Kleurslag:	NSL ino groen:	NSL ino turquoise:
Kleur:		
	Herkenning omschrijving	Herkenning omschrijving
Voorhoofd en schedel	Voorhoofd opgebleekt witgeel overgaand in lichtgeel op het achterhoofd. Schedel is witgeel.	Voorhoofd witgeel , achterhoofd wit met gele waas
Wangen	Geel met rode waas.	Licht geel
Oorstreek	Rood bewaasd.	Wit met gele waas
Oogring	Naakte witte oogring.	Naakte witte oogring.
Vleugeldeken	Warm geel.	Licht geel
Vleugelbocht en vleugelrand	Warm geel.	Licht geel
Hals en nek	Licht geel.	Wit met gele waas
Keel en borst	Lichtgeel tot warmgeel met lichte omzoming.	Wit met gele waas , minimale omzoming
Buik en flanken	Warm geel.	Licht geel
Mantel, onderrug, stuit en bovenstaartdekveren	Warm geel.	Licht geel
Grote buitenste vleugelpennen	Wit	wit
Bovenzijde staartpennen	Rood.	Licht rose
Onderzijde staartpennen	Rood.	Licht rose
Onderstaartdekveren	Rood.	Licht rose
Snavel	Hoornkleurig.	Hoornkleurig
Poten en nagels	Vleeskleurig.	Vleeskleurig
Ogen	Pupil is rood met witte omranding.	Pupil is rood met witte omranding
Tekening:		
Voorhoofdsband	Boven de snavel is er een minimaal smal licht rood bandje.	Boven de snavel is er een minimaal smal roze/rood bandje
Oogring	De oogring is amandelvormig en versmalt naar achteren toe.	De oogring is amandelvormig en versmalt naar achteren toe
Wangen en oorstreek	Verschillen van kleur maar er is geen duidelijke afscheiding tussen de gele wangen en de lichtroodbruine oorstreek.	Wangen zijn wat dieper lichtgeel van kleur dan de oorstreek
Buikvlek	De buikvlek is rood en niet strak afgelijnd maar wel zo egaal mogelijk van kleur. De vlek is diffuus en nauwelijks waarneembaar en blijft tussen de poten en mag niet uitvloeien.	De buikvlek is licht roze en niet strak afgelijnd maar wel zo egaal mogelijk van kleur, buikvlek zit tussen de poten, is duidelijk zichtbaar en mag niet uitvloeien naar de borst

[Terug naar index](#)

Keurtechnische aanwijzingen *Pyrrhura molinae* NSL ino SERIE:

Algemeen:	Zie link naar algemene omschrijving
NSL ino groen	Kleur: Rugdek egaal geel Gestreefd word naar een zo rood mogelijk gekleurde vogel aan de voorzijde van de vogel . Buikvlek vloeit door in de borst en keel
NSL ino turquoise	Kleur: Rugdek egaal licht geel Gestreefd word naar een zo rose/rood mogelijk gekleurde vogel aan de voorzijde van de vogel . Buikvlek vloeit door in de borst en keel .

[Terug naar index](#)

GEWIJZIGDE KEURBRIEF GROTE PARKIETEN , DWERGPAPEGAAIEN EN KLEURGRASPARKIETEN

Aanpassing keurbrief grote parkieten (dwerg papegaaien) en kleurgrasparkieten.



KEURLIJST GROTE PARKIETEN, (DWERG) PAPEGAAIEN EN KLEURGRASPARKIETEN

Inzender: _____

Kleur/soort: _____

man / pop

Gekeurd volgens schaal nr. _____

Schaal		Ring nr.	Kooi nr.	Beschrijving
1	2			
30	30			Formaat, model, houding, conditie en bevedering
10	10			Groote en vorm van de kop, kuif en snavel
5	5			Poten
20	55			Kleurregulariteit en kleurdiepte
35	--			Kop-, vleugel-, staart- en lichaamstekening
Totaal				

Eenheidspunten _____

Totaal Generaal _____

Behaalde prijs: _____

Geen rubrieks punten aangepast

2024

Toegevoegd Bevedering



Gewijzigd in: Groote en vorm van de kop, kuif en snavel.

Bevedering gewijzigd in Poten

Datum: _____

Veranderingen m...

KEURLIJST GROTE PARKIETEN, (DWERG) PAPEGAAIEN en KLEURGRASPARKIETEN

Inzender: _____

Kleur/soort: _____

man / pop

Gekeurd volgens schaal nr. _____

Schaal		Ring nr.	Kooi nr.	Beschrijving
1	2			
30	30			Formaat, model, houding en conditie
10	10			Poten en snavel
5	5			Bevedering
20	55			Kleurregulariteit en kleurdiepte
35	--			Kop-, vleugel-, staart-, en lichaamstekening
Totaal				

Eenheidspunten _____

Totaal Generaal _____

Behaalde prijs: _____

Huidige keurbrief.



Datum: _____

Veranderingen maken deze keurlijst ongeldig
De keurmeester.

NBvV 2012

NERLANDSE BOND VAN VOGELLIEFHEBBERS

Bemerkingen: _____

[Terug naar index](#)

Pagina 33 van 39

OVERZICHT GEWIJZIGDE STANDAARDEN 2024

Op de website van de NBvV staan op de pagina <https://www.nbv.nl/downloads/>
Een aantal standaarden die dit jaar een update hebben gehad.

Dit betreffen :

Bij de Tropen:

1. Gouldamadine 2017-2024
2. Japanse meeuwen 2012-2024
3. Zebravinken 2014-2024 gesplitst in Deel 1 en 2
4. Rijstvogel 2023-2024
5. Lood- en zilverbek 2017-2024
6. Afrikaanse prachtvinken en Critagia soorten 2024

NOOT: Standaard Gedomesticeerde Afr Azi pv 2017-2021 is hierbij vervallen.
Rijstvogel en Timor rijstvogel zijn hieruit verwijderd en er zijn aparte standaarden van gemaakt. (Zie punt 4 en 5)

Bij de parkieten:

1. Agapornis Fischeri 2019-2024
2. Agapornis lilianaee 2019-2024
3. Agapornis nigrigeis 2019-2024
4. Agapornis roseicollis 2008- 2024 deel 1 en 2
5. Bourkeparkiet 2015-2024
6. Catharina parkieten 2015-2024
7. Edelparkieten deel 1 2003-2024
8. Forpus coulestis 2008-2024
9. Rosella parkieten 2016-2024

Bij de Europese cultuurvogels:

1. Europese sijzen en putters 2024
2. Europese groenling en goudvink 2024
3. Europese cultuurvogels deel 1 zaadeters 2012-2024
4. Europese cultuurvogels deel 4 duiven en grondvogels 2018-2024

Door de invoering van het vernieuwde vraagprogramma 2025-2029 zullen een deel van de standaarden aanvullingen krijgen door de ontbrekende matrixen die aangevuld zullen worden omdat ze in het vraagprogramma zijn komen te staan.

Het betreft ook kleurslagen die nu in het vraagprogramma staan maar nog niet in de standaard(en) maar wel in dit Technisch Bulletin zijn vermeld.

Het uitgangspunt zal zijn in het vraagprogramma dan moet er ook een standaard cq een omschrijving van de soort en kleurslag zijn. Er is in samenwerking met diverse speciaalclubs gewerkt aan het vraagprogramma 2025-2029 wat aangevuld of eventueel kleurslagen die verwijderd zijn geworden.

Uitgangspunt is dat het moet herkenbaar zijn , tekening van de wildkleur moet tonen etc.
Er zijn teveel kleurslagen die een te geringe afwijking hebben waardoor de herkenbaarheid in het geding is.

Selectie benamingen zullen niet meer in het vraagprogramma voorkomen, alleen de mutatie benamingen. Een aantal DF pastel kleurslagen zullen (voorlopig) niet meer gevraagd gaan worden wegens de slechte herkenbaarheid en/of het ontbreken van elke vorm van tekening

NOOT:

In het voorjaar 2025 zullen er nog een aantal standaarden worden aangepast cq aangevuld met kleurslagen die al wel in het vraagprogramma staan of er uit verwijderd zullen worden omdat ze niet meer gevraagd gaan worden vanaf 2025.

[Terug naar index](#)

WELKE BENAMING OP KEURBRIEF.

We zijn als keurmeester verplicht om de benamingen van de in de standaard en het vraagprogramma aan te houden en deze te vermelden op de keurbrief.

Hier zijn we voor opgeleid om deze benamingen te gebruiken en verkrijgen op deze wijze meer keureenheid.

Vandaag overgoten of geel en morgen weer DF witborst pastel, dit komt zowel de keureenheid als de te geven beoordeling op de keurbrief niet ten goede.

Dit zal voor kunnen komen bij verenigingen of speciaalclub die een eigen vaak Excel sheet gebruiken en geen commercieel TT programma gebruiken.

Op zich niets mis mee mits men zich aan de juiste klassen en benamingen houdt.

En de keurmeester niet confronteert met onjuiste benamingen.

Toevoegingen als bijvoorbeeld geel witborst of overgoten die speciaalclub of vereniging doen of willen doen zijn niet toegestaan.

Keurmeester dient de juiste benaming op de keurbrief te schrijven.

In 2025 zullen er zoals het er nu uitziet een aantal selectie benamingen uit het vraagprogramma en standaarden zijn gehaald

[Terug naar index](#)

NIET GEVRAAGD IN VRAAGPROGRAMMA:

Vogels welke niet in het vraagprogramma staan genoemd of die in de standardeisen of in de richtlijnen voor het keuren vermeld staan als vogels die niet gevraagd worden. Deze vogels krijgen geen keurpunten maar een diagonale streep door de rubriek punten en bij het eindtotaal NG, met uitsluitend de motivatie waarom de vogel NG heeft gekregen. Er wordt geen onderverdeling in de kolom puntenrubriek gemaakt.

NIET GEVRAAGDE VOGELS ZIJN:

- a) Hybriden van kromsnavel.
- b) Hybriden van duiven en grondvogels.
- c) Hybriden van en met vruchten- en insectenetende vogels.
- d) Vogels welke niet tot onze doelgroep behoren zoals gedomesticeerde sierduiven/kippen/fazanten/weidevogels zoals de Kievit/grutto/plevier etc. en roofvogels
- e) Halfzijders.
- f) Mutaties van de Europese kwartel.
- g) Mutaties van de Rotsduif.
- h) Kromsnavel met twee melanine reducerende factoren (tenzij anders vermeld in de standardeisen of het vraagprogramma).
- a) Kanaries met meer dan twee melanine reducerende factoren (tenzij anders vermeld in de standardeisen en het vraagprogramma).
- j) Niet erkende bontvorming.
- k) Combinaties van mutaties welke allele van elkaar zijn zoals bijvoorbeeld (pastelino) (oogringgroep) aquablauw, pallidino etc. (indien in de standaard vermeld).
- l) Gouldamadine lilaborst poppen.
- m) Mutaties van de Timor zebra vink (tenzij anders vermeld in standaard)

Deze vogels mogen wel op de tentoonstelling blijvend geshowd worden.

NIET BEOORDEELD:

Iedere gezonde vogel, die tijdens de keuring wordt voorgedragen wordt gekeurd en het bijbehorende keurbriefje wordt voorzien van een puntenwaardering. De keurrichtlijnen sluiten echter een aantal vogels uit. De vogels, welke worden uitgesloten met een onherstelbaar gebrek in de zin van het Besluit 1 Keurmeester-reglement NBvV Richtlijnen m.b.t. dierenwelzijn voor keurmeesters. Dit wil zeggen dat dit vogels zijn die in hun dagelijks welzijn hinder ondervinden. Hierbij een opsomming van wat nu onherstelbare gebreken zijn hierbij refererend naar de richtlijnen. Bij deze vogels komt een diagonale schuine streep door de puntenrubriek, bij het eindtotaal wordt NB (Niet Beoordeeld) vermeld. Bij de opmerkingen wordt uitsluitend vermeld waarom de betreffende vogel niet gekeurd is.

Vogels welke niet beoordeeld worden zijn onder andere:

- a) Vogels die niet in conditie zijn (dik zitten) of anderszins de indruk wekken ziek te zijn.
- b) Gestreste vogels
- c) Vogels die niet in staat zijn om natuurlijk gedrag te laten zien, zoals het kunnen vliegen.
- d) Vogels die onnatuurlijk gedrag vertonen, zoals bedelen naar voedsel door handpofok.
- e) Vogels met beschadigde ogen die aan één of beide ogen blind zijn.
- f) Vogels die een volledige nagel missen
- g) Vogels die een teen missen.
- h) Vogels die zulke lange nagels hebben dat ze daardoor aan het traliefront van de TT- kooi blijven hangen of niet meer normaal op stok kunnen zitten.
Kanarierassen die volgens de standaard gekrulde nagels moeten hebben worden wel gekeurd. Zijn de nagels echter zodanig gekruld en lang dat deze rassen niet meer op stok kunnen zitten of aan het traliefront blijven hangen, dan geldt de regel dat ook deze vogels niet worden gekeurd.
- i) Vogels met een vergroeide teen of tenen (bijvoorbeeld door een breuk uit het verleden) die de vogel hinderen om op stok te komen.
- j) Vergroeide snavel. Waardoor het opnemen en pellen van zaad of andere voeding en of het tot zich nemen van water op een natuurlijke wijze onmogelijk is.
- k) Vergroeide vleugeldracht (bijvoorbeeld door een breuk uit het verleden) waardoor de vogel niet meer normaal kan vliegen.
- l) Het zichtbaar op de vogel aanwezig zijn van luizen en/of mijten.
- m) Het zichtbaar laten zien van lumps en scally face (schurftmijt en wrattenziekte).
- n) Het fokzuivere bezit van zijdeveer mutatie waardoor vliegen onmogelijk is.
- o) Kweekselecties waardoor de vogel fysiek gehinderd wordt om natuurlijk gedrag te vertonen worden niet meer gekeurd.
- p) Kleurgras parkieten met rozetten op de vleugels/rug (Hagoromo en Frillback).
- q) Standaard gras parkieten waarbij beide verlengde staartpennen ontbreken.
- r) Vogels in smerige of wrakke kooien
- s) Vogels achter glas.
- t) Vogels met meer dan één vaste pootring, met een doorgezaagde (bonds)ring of een gekleurde ring anders dan een vaste pootring, worden niet gekeurd. Uitgezonderd is de zogenaamde sexe-ring, welke het geslacht aangeeft, aangelegd door een officiële instantie

Deze vogels dienen door de organisatie van de tentoonstelling te worden verwijderd.

[Terug naar index](#)

ONREGELMATIGHEDEN:

Als er onregelmatigheden worden vastgesteld zoals bijvoorbeeld het bijkleuren van onderdelen zoals veren, snavel of nagels komt er een diagonale streep door de puntenrubriek.

De vogel krijgt als eindtotaal NB met bij de opmerkingen de vermelding waarom de vogel deze niet beoordeeld is.

In het keurmeesterreglement staat vermeld hoe bij onregelmatigheden / vermeende fraude verder door de keurmeester gehandeld dient te worden (melding bij de secretaris van de KMV, opmaken van een rapport e.d.)

[Terug naar index](#)

SCHAAL 2 VOGELS (EN AFWIJKENDE SCHAAL VOGELS)

Standaard en Kleur Grasparkiet	Ino groen, Ino Aqua, Ino Turquoise en Ino blauw	2
Standaard en Kleur Grasparkiet	DF Spangle groen, DF Spangle Aqua, DF Spangle Turquoise en DF Spangle Blauw	2
Standaard en Kleur Grasparkiet	DEC groen, DEC aqua, DEC turquoise en DEC Blauw	2
Grijsrug dwergpapegaai	Ino blauw man en pop	2
Agapornis roseicollis	SL ino blauw	2
Agapornis lilianae	DEC Blauw en NSL ino Blauw	2
Agapornis nigrigenis	DEC Blauw en NSL ino Blauw	2
Agapornis personatus	DEC Blauw en NSL ino Blauw	2
Agapornis fischeri	DEC Blauw en NSL ino Blauw	2
Citroenparkiet en Robert's citroenparkiet	Groen pop	2
Catharinaparkiet	SL Ino Blauw	2
Splendidparkiet	SL ino Blauw	2
Valkparkiet	SL Ino witmasker man en pop	2
Princes van Wales parkiet	SL Ino Blauw	2
Indische Halsbandparkiet	Alle poppen m.u.v pallid en Dominant gezoomd (die in schaal 1)	2
Indische Halsbandparkiet	SL Ino man	2
Zebravink	Alle mannen m.u.v. Getekend, wit en gekuifd	1
Zebravink	Alle poppen en getekenden m.u.v. wit en gekuifd	2
Zebravink	Zebravink wit	3
Zebravink	Alle gekuifden	4
Japanees meeuw	Zwartbruin, Mokka bruin, Roodbruin, Ino cremé Zwartgrijs, Mokka grijs, Roodgrijs en Ino grijs Pastellen en Geparelden	1
Japanees meeuw	Bleekvleugels en Getekenden.	2
Japanees meeuw	Wit en Albino	3
Japanees meeuw	Alle kuiven	4
Zilverbek	SL ino	2
Bandvink	NSL ino pop	2
Loodbek	SL ino	2
Rijstvogel	Wit (zwartoog en roodoog)	2
Gouldamadine	Wit witborst man en pop	2
Mexicaanse roodmus	NSL ino	2
Magellaansijs	NSL Ino	2
Grote Goudvink	Wit en Wit geel	1
Spreeuw	Wit (zwartoog)	2

Merel	Albino en wit (zwartoog)	2
Zanglijster	SL Ino	2
Diamantduif	Wit (zwartoog)	2
Lachduif	Wit (zwartoog) en NSL Ino	2
Japanees kwartel	Albino en Wit (zwartoog) Haan en Hen	2
Chinese dwergkwartel	Wit (zwartoog) Haan en Hen	2
Gaai (ex. Vlaamse gaai)	Albino	2
Zwarte kraai	Wildkleur	2

[Terug naar index](#)

NIET GEVRAAGDE HYBRIDEN COMBINATIES

Onderstaande lijst is niet volledig.

Maar geeft de soorten aan, die als ze onderling aan elkaar gekoppeld worden als ongewenste hybriden worden gekenmerkt.

Fringilla	Vinken	Onderling
Serinus	Edelzangers – mozambiquesijs – cini's	Onderling
Carduelis	Distelvinken	Onderling
Spinus	Sijzen	Onderling
Chloris	Groenvinken	Onderling
Acanthis flammea	Barmsijzen	Onderling
Acanthis cannabina	Kneuter > Frater	
Acanthis flavirostris	Frater > Kneuter	Onderling
Rhodopechys	Woestijnvinken - trompet–mongoolse –roodvleugel en vale woestijnvink.	Onderling
Leucosticte	Bergvinken	Onderling
Montifringilla	Sneeuwvinken	Onderling
Pinicola	Haakbekken	Onderling
Carpodacus	Roodmussen	Onderling
Callacanthiss	Roodwenkbrauwvink	Onderling
Urocynchramu	Przewalski roodmus	Onderling
Uragus	Meesgoudvink	Onderling
Pyrrhula	Goudvinken	Onderling
Haematospiza	Scharlakenvink	Onderling
Coccothraustes	Appelvinken	Onderling
Pyrrhoptectes	Goudnekvink	Onderling
Loxia	Kruisbekken	Onderling
Nigrita	Astrilden	Onderling
Nesocharis	Meesastrilden	Onderling
Emberidae	Gorzen	Onderling
Catamblyrhynchinae	Kuifvink	Onderling
Cardinalinae	Kardinalen	Onderling
Thraupinae	Tangara's	Onderling
Turdus	Lijsters	Onderling
Sturnus	Spreeuwen	Onderling
Corvidae	Kraaien	Onderling
Linurgus	Wielewaalvink	Onderling
Pytilia	Melba- aurora- Wienerastrilden	Onderling
Mandingoa	Groene en Bruine druppelastrilden	Onderling
Clytospiza	Zaadkrakers	Onderling
Hypargos	Rode druppelastrilde	Onderling
Euschistospiza	Mierenpikkers	Onderling
Parmoptila	Bergastrilden	Onderling
Pyrenestes	Blauwsnavel + ondersoorten	Onderling
Lagonosticta	Vuurvinken	Onderling

Estrilda	St Helena fazant, Napoleon, teugel astrilde	Onderling
Amandava	Tijgervinken	Onderling
Ortygospiza	Kwartelastrilden	Onderling
Ureaginthus	Blauwfazanten en granaatastrilden	Onderling
Amadina	Bandvink en roodkopamadine	Onderling
Lonchura	Rietvinken, nonnen, bronzemannen, ekstertjes, parelhalsamadine, zilver-en loodbek ,rijstvogels	Onderling
Erythrura	Papegaaiamadines, ind. nonpareil.	Onderling
Oreostruthus	Roodflank bergamadine	Onderling
Neochmia	Zonastrilde - binsenastrilde	Onderling
Poephila	Masker- Spitsstaartam. en Gordelgrasvink	Onderling
Taeniopygia	Zebravink Timor zebraavink	Onderling
Passer	Mussen	Onderling
Petronia	Rotsmussen	Onderling
Neospiza	Saotome dikbek	Onderling
Zosterops	Brilvogels	Onderling
Meliphagidae	Nektarvogels	Onderling
Paridae	Mezen	Onderling
Plocinae	Wevers en wida's	Onderling
Alaudidae	Leeuweriken	Onderling
Ramphastidae	Toekans	Onderling
Bombycilla	Pestvogels	Onderling
Museicapidae	Vliegenvangers	Onderling
Timaliidae	Yuhinas -timallia's-gaailijsters	Onderling

Deze vogels krijgen geen keurpunten maar een diagonale streep door de rubriek punten en bij het eindtotaal NG, met uitsluitend de motivatie waarom de vogel NG heeft gekregen. Er wordt geen onderverdeling in de kolom puntenrubriek gemaakt.

[Terug naar index](#)